

## 国際取引統合システム「GXシリーズ」業務系システムとは

★ 国際販売・仕入(輸出系)システム GX-Ex

★ 国際購買・国内販売(輸入系)システム GX-Ix

★ 多通貨債権債務管理システム GX-Ar/Ap

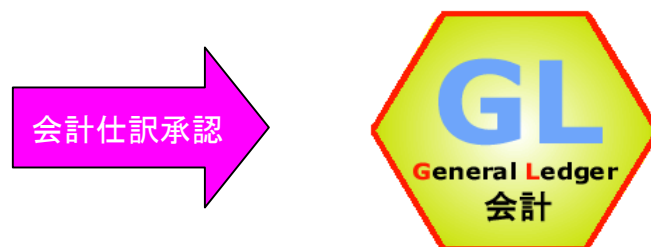
★ 在庫管理システム GX-IC

★ 多通貨財務会計システム GX-GL

★ 先物為替予約管理システム GX-Fe

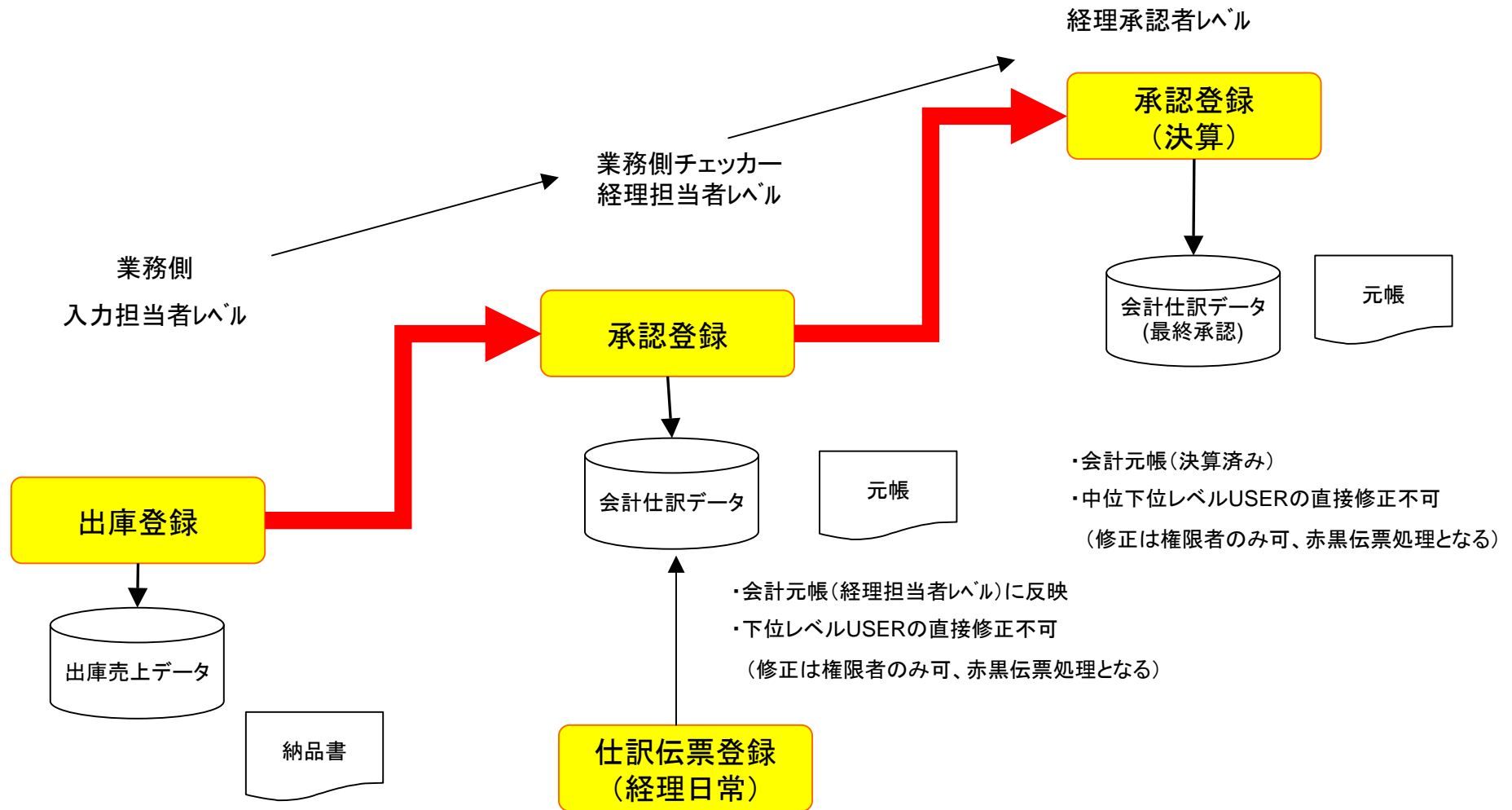
★ GXシステム 稼働環境

## 「GXシリーズ」 財務会計システム

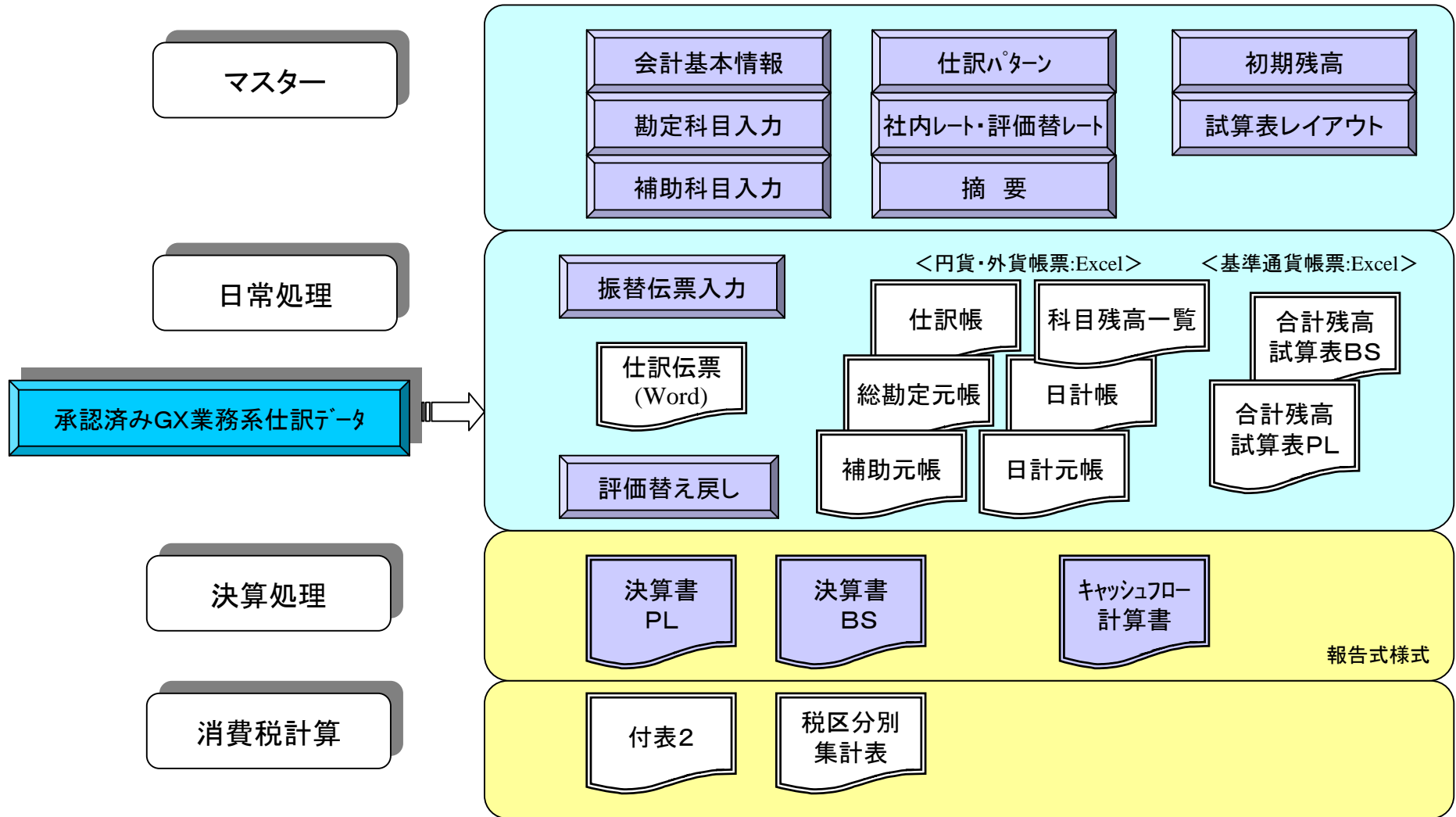


- 特徴;
- 多通貨対応、シンプル、コンパクト設計、上流側業務連係形のパッケージ形会計システムです  
会計処理は基本機能重視、日本の業務マナーを考慮したシステムです
  - 円貨及び種々の外貨など多通貨(マルチカレンシー)の取引に対応し、複数の通貨の仕訳入力・登録により円貨、外貨の元帳をいつでも出力することが可能
  - 業務システムとの直結連動により日常の営業取引に関わる仕訳データはすべて自動で生成されます、承認機能をとおして有効な仕訳データのみを会計側に計上します
  - 毎月の月次仮決算ができます、月次処理で外貨取引の評価替えなど煩雑な振替伝票をおこす必要がありません、システムが自動的に行います
  - 海外の通貨を基準とした会計処理ができます  
基準通貨を切替設定するだけでドルその他の通貨を基準とする会計システムが実現し海外でのシステム運用も可能になります

◆GXシリーズ 業務側自動仕訳の承認プロセス流れ(例)◆



# 「GXシリーズ」財務会計システム 業務構成



## 振替伝票入力画面イメージ(一覧形)

振替伝票一覧形 入力画面(コクヨ式)

貸借入力項目が多通貨で円貨外貨レト、摘要等を組み合わせて登録が可能  
「編集ボタン」で“”詳細“入力画面が展開

振替伝票登録

ファイル(F) 編集(E) 機能(Q) データ ツール(D) メニュー(M) ヘルプ(H)

F2:終了 F5:開く F6:新規 F7:登録 F8:一覧 F9:検索 F10:絞込

仕訳一覧 | 共通

← ← → → + - △ ✓ ×

仕訳伝票番号 3100002 伝票番号 新規

計上日 0210/10/15 担当者 A

借方					貸方				
勘定科目	補目	通貨	レト	金額	勘定科目	補目	通貨	レト	金額
部門				基準通貨額	部門				基準通貨額
1310	0002	普通預金	UF J		3240		前受金		
1000	02	121.50000	1,245,660.00	151,347,690.00	1000	02	121.50000	1,245,660.00	151,347,690.00
1310	0002	普通預金	UF J		1210	0002	当座預金	UF J	
1000	01	1.00000	1,500,000.00	1,500,000.00	1000	01	1.00000	1,500,000.00	1,500,000.00
7320		広告宣伝費			1310		普通預金		
1000	01	1.00000	2,400,000.00	2,400,000.00	100001	01	1.00000	2,400,000.00	2,400,000.00
合計円金額(借方) 155,247,690.00					合計円金額(貸方) 155,247,690.00				

## 振替伝票入力画面イメージ(詳細形)

一画面の左右に一仕訳貸借入力項目を並べ、消費税金額自動計算。貸借摘要入力等が可能

借方		貸方	
勘定科目(借方)	1320 外貨預金USD	勘定科目(貸方)	3240 前受金
補目(借方)	1001 MITSUMI SUMI	補目(貸方)	3002 Oscar Preci
部門(借方)	5501 KEIRI	部門(貸方)	5501 KEIRI
通貨(借方)	02 US\$	通貨(貸方)	02 US\$
計上レト(借方)	110.00000	計上レト(貸方)	110.00000
税込金額(借方)	25,000.00	税込金額(貸方)	25,000.00
税金額(借方)		税金額(貸方)	
税込円金額(借方)	2,750,000.00	税込円金額(貸方)	2,750,000.00
摘要(借方)	前受金 Oscar Precision Products Inc.,	摘要(貸方)	外貨預金USD MITSUMI SUMITOMO BANKING COR
消込伝票番号(借方)	4000000000000001	消込伝票番号(貸方)	4000000000000001
消込伝票種別(借方)		消込伝票種別(貸方)	

# 出カイメージ

## 仕訳帳

仕訳伝票

伝票日付	伝票番号	摘要	勘定科目	補助科目	部門	税	通貨	レート	借方金額	貸方金額	借方金額(基準)	貸方金額(基準)
2002/11/2	20021140000008	M1 00491	3120 買掛金	1700 東京ケミ	3100		JP¥	1		37,800		37,800
2002/11/2	20021140000008	M1 00491	1910 仮払消費税		3100		JP¥	1	1,800			1,800
2002/11/2	20021140000008	M1 00491	5410 仕入高(国内)		3100	G3	JP¥	1	36,000			36,000
2002/11/2	20021140000009	M1 00491	1520 売掛金	1601 日本江波	3100		JP¥	1	42,000			42,000
2002/11/2	20021140000009	M1 00491	5110 国内売上高		3100	B3	JP¥	1		40,000		40,000
2002/11/2	20021140000009	M1 00491	3350 仮受消費税		3100		JP¥	1		2,000		2,000
2002/11/2	20021140000090	M1 00504	3120 買掛金	1700 東京ケミ	3100		JP¥	1		9,450		9,450
					3100		JP¥	1	450			450
					3100	G3	JP¥	1	9,000			9,000
					山田工業		JP¥	1	10,500			10,500
					3100	B3	JP¥	1		10,000		10,000
					3100		JP¥	1		500		500
					高分子化学		JP¥	1	4,793,040			4,793,040
					2100		JP¥	1	228,240			228,240
					2100	G3	JP¥	1	4,564,800			4,564,800
					FUJ		JP¥	1		3,697,892		3,697,892
					高分子化学		JP¥	1	2,617,112			2,617,112
					2100	G3	JP¥	1	2,617,112			2,617,112
					FUJ		US\$	121.50	30,412.8			3,697,892
					東京繊維		US\$	121.50		31,680.0		3,833,280
					2100	G3	US\$	121.50	31,680.0			3,833,280
					ミツフ		JP¥	1		23,321		23,321
					3100		JP¥	1	1,110			1,110

## 仕訳伝票

FRP SERVICES & COMPANY  
 伝票日付: 2002/11/01  
 伝票番号: 2002110800000007  
 入力者: H. Shinohara  
 基準通貨: JP¥

No.	摘要	勘定科目	補助科目	部門	税	通貨	借方金額	貸方金額
1	HH-00013 売掛金	1520	1021 株式会社アビ	3000 第一営業	00	JP¥ 123.45	2,284,800 2,284,800	
2	HH-00013 国内売上高	5110		3000 第一営業	B3	JP¥ 1		2,176,000 2,176,000
3	HH-00013 仕入高(輸)	5413		3000 第一営業	K5	JP¥ 1	1,285,606 1,285,606	
4	HH-00013 商品	1700		3000 第一営業	00	JP¥ 1		1,285,606 1,285,606
5	HH-00013 仮受消費税	3350		3000 第一営業	00	JP¥ 1		108,800 108,800
合計							3,570,406	3,570,406

# 出カイメージ

## 総勘定元帳

総勘定元帳													
勘定科目: 1520 売掛金													
部門: 営業1													
期間: 2002/11/01 ~ 2002/11/30													
日付	伝票番号	相手科目	相手補助科目	摘要	通貨	レート	借方	貸方	借方(基準)	貸方(基準)	残高(基準)		
繰越											55033874		
2002/11/2	20021114	5110 国内売上高		M1 00491	JP¥	1	42,000		42,000		550,375,874		
2002/11/2	20021114	5110 国内売上高		M1 00504	JP¥	1	10,500		10,500		550,386,374		
2002/11/5	20021108	5110 国内売上高		M1 00540	JP¥	1	32,455		32,455		550,418,829		
2002/11/5	20021108	5110 国内売上高		M1 00544	JP¥	1	33,232		33,232		550,452,061		
2002/11/5	20021108	5110 国内売上高		M1 00542	JP¥	1	85,050		85,050		550,537,111		
2002/11/5	20021111	5110 国内売上高		HH-00017	JP¥	1	253,193		253,193		550,790,304		
2002/11/5	20021112	5110 国内売上高		M1 00507	JP¥	1	18,900		18,900		550,809,204	417,900	
2002/11/5	20021112	5110 国内売上高		M1 00497	JP¥	1	8,085		8,085		550,817,289	75,600	
2002/11/5	20021112	5110 国内売上高		M1 00496	JP¥	1	7,140		7,140		550,824,429	6,930	
2002/11/5	20021112	5110 国内売上高		M1 00516	JP¥	1	241,500		241,500		551,065,929	44,310	
2002/11/5	20021112	5110 国内売上高		HH-00006	JP¥	1	243,753		243,753		551,309,682	186,375	
2002/11/5	20021113	5110 国内売上高		M01 0387	JP¥	1	160,650		160,650		551,470,332	155,925	
2002/11/5	20021113	5110 国内売上高		M1 00675	JP¥	1	85,065		85,065		551,555,397	78,750	
2002/11/5	20021114	5110 国内売上高		M01 0374	JP¥	1	69,300		69,300		551,624,697	43,312	
2002/11/5	20021114	5110 国内売上高		M01 0373	JP¥	1	51,975			69,300			
2002/11/14	20021114	1500 受取手形	110:イシトヤ		JP¥	1					69,300		
2002/11/14	20021114	5110 国内売上高		M01 0458	JP¥	1		115,659			115,659		
2002/11/14	20021114	5110 国内売上高		HH-00028	JP¥	1		110,231			110,231		
2002/11/17	20021113	5110 国内売上高		M01 0407	JP¥	1		68,376			68,376		
合計											15,203,965	2,148,246	



# 出カイメージ

## 合計残高試算表 (基準通貨)

合計残高試算表(貸借対照表)					
勘定科目	コード	前残	借方	貸方	残高
現金	1110	160,288		0	160,288
当座預金	1210	3,740,880		23,948	3,716,932
普通預金	1310	205,892,314	16,424,069	1,542,765	220,773,610
外貨預金USD	1320	15,095		0	15,095
外貨預金EURO	1330	480,301		0	480,301
定期預金	1430	486,144,952		0	486,144,952
積立預金	1440	18,600,000		0	18,600,000
受取手形	1500	314,566,420	2,147,816		316,714,236
売掛金	1520	397,921,313	185,869,543	20,401,263	563,389,593
当座資産計		1,427,521,563	204,465,376	25,204,548	1,606,782,391
商品	1700	3,168,023,570	19,913,609	18,957,281	3,168,979,898
たな卸資産計		3,168,023,570	19,913,609	18,957,281	3,168,979,898
前渡金	1810	335,415		0	335,415
仮払金	1860	4,060,791		5,355	4,055,436
短期貸付金	1830	14,544,000		0	14,544,000
未収金	1840	4,644,406		0	4,644,406
仮払消費税	1910	1,344,311	12,578,223	35	13,922,499
その他の流動資産計		24,928,923	12,578,223	5,390	37,501,756
流動資産計		4,620,474,056	236,957,208	44,167,219	4,813,264,046
建物	2110	104,889,766		0	104,889,766
建物付属設備	2120	474,277		0	474,277
機械装置	2140	2,133,616		0	2,133,616
備品	2160	58,209		0	58,209
固定資産計	2210	180,909,605		0	180,909,605
固定資産計		288,465,473		0	288,465,473
固定資産計	2320	465,071		0	465,071
固定資産計		465,071		0	465,071
固定資産計	2420	51,000		0	51,000
固定資産計	2440	93,255,136		0	93,255,136
固定資産計		382,236,680		0	382,236,680
資産の部計		5,002,710,736	236,957,208	44,167,219	5,195,500,726
固定資産計	3010	88,054,227		0	88,054,227
固定資産計	3120	1,056,324,000	1,543,500	394,080,499	1,448,860,999
固定資産計	3210	359,588,536		0	359,588,536
固定資産計	3220	120,827,786		1,569,679	122,397,465
固定資産計	3240		1,628,000	1,628,000	
固定資産計	3260	4,642,772		0	4,642,772
負債計		1,629,437,321	3,171,500	397,278,178	2,023,543,999
固定負債計	3350	582,528	10,278	5,417,636	5,989,886
固定負債計	3380	247,554,132		0	247,554,132
流動負債計		248,136,660	10,278	5,417,636	253,544,018
流動負債計		1,877,573,981	3,181,778	402,695,814	2,277,088,017
固定負債計	3410	416,787,493		0	416,787,493
負債計		416,787,493		0	416,787,493
固定負債計	4110	144,000,000		0	144,000,000
固定負債計	4220	4,108,000		0	4,108,000
備金計		4,108,000		0	4,108,000
固定負債計	4310	100,000,000		0	100,000,000
利益		2,460,241,262	206,724,047	0	2,253,517,216
剰余金計		2,560,241,262	206,724,047	0	2,353,517,216
定準備金合計計		2,564,349,262	206,724,047	0	2,357,625,216
負債及び資本の部計		5,002,710,736	209,905,825	402,695,814	5,195,500,726

合計残高試算表(損益計算書)					
勘定科目	コード	前残	借方	貸方	残高
国内売上高	5110	43,745,429	1,823,720	86,035,588	108,157,295
輸出売上高	5111	31,671,072	0	17,404,028	49,075,100
売上高(三国)	5114	4,281,379	0	17,122,443	21,403,822
売上値引き	5210	0	410	0	410
売上高計		79,697,880	1,824,130	100,562,057	178,835,807
仕入高(国内)	5410	48,625,977	253,429,431	0	302,055,408
仕入値引	5411	0	0	735	735
仕入高(輸入)	5413	15,141,514	15,104,620	0	30,246,134
仕入高(三国)	5414	17,819,116	30,432,366	0	48,251,482
仕入原価諸掛(非課税)	5612	0	89,594	0	89,594
売上原価計		81,586,607	299,056,011	735	380,841,883
営業損益		1,888,727	0	200,117,349	202,006,076
関税	5460	0	0	0	0
荷造運賃(課税)	7310	180,000	777,582	0	957,582
支払手数料(課税)	7410	8,605	0	0	8,605
海上運賃	7561	2,485,807	661,194	23,948	3,123,053
非課税口銭	7562	329,511	275,920	0	605,431
外為手数料(非課税)	7564	20,250	3,000	0	23,250
販売費及び一般管理費計		3,024,173	1,717,696	23,948	4,717,921
経常損益計		4,912,900	302,397,837	100,586,740	206,723,997
経常損益の部計		4,912,900	302,397,837	100,586,740	206,723,997
経常損益		4,912,900	0	201,811,097	206,723,997
税引前当期損益		4,912,900	0	201,811,097	206,723,997
当期未処分損益		4,912,900	0	201,811,097	206,723,997

# 出カイメージ

## 消費税計算表 (付表2様式)

### 消費税区分別明細一覧表

		課税期間	2004/04/01~2005/03/31	氏名又は名称	株式会社システムラボ	
項目				金額		
	課税売上高(税抜き)	1	64,500,000		円	
	免税売上高	2	316,684,995			
	非課税資産の輸出等の金額、 海外支店等へ移送した資産の価額	3	0			*申告書の15欄へ
	課税資産の譲渡等の対価の額(1+2+3)	4	381,184,995			
	課税資産の譲渡等の対価の額(4の金額)	5	381,184,995			
	非課税売上額	6	0			
	資産の譲渡等の対価の額(5+6)	7	381,184,995			*申告書の16欄へ
	課税売上割合(4/7)	[	100	%]		*端数切捨て
	課税仕入れに係る支払対価の額(税込み)	8	125,856,625			※注2参照
	課税仕入れに係る消費税額(8*4/105)	9	4,794,538			※注3参照
	課税貨物に係る消費税額	10	171,428			
	納税義務の免除を受けない(受ける)こととなった 場合における消費税額の調整(加算又は減算)額	11				
	等の税額の合計(9+10±11)	12	4,965,966			
	が95%以上の場合(12の金額)	13	4,965,966			
	ち、課税売上	14				
	ち、課税売上と非課税売上 にして要するもの	15				
	方式により控除する課税仕入れ等の税額	16				
	[14+(15×4/7)]	16				
	方式により控除する課税仕入れ等の税額	17				
	(12×4/7)	17				
	合変動時の調整対象固定資産に係る の調整(加算または減算)額	18				
	定資産を課税業務用(非課税業務用) 場合の調整(加算又は減算)額	19				
	対象仕入税額	20				*申告書の4欄へ
	7の金額)±18±19]がプラスの時	20				
	課過大調整税額	21				*申告書の3欄へ
	7の金額)±18±19]がマイナスの時	21				
	収に係る消費税額	22				*申告書の3欄へ

日付	伝票番号	勘定科目	補助科目	部門	摘要	借方金額	貸方金額
2004/5/10	2.00405E+15 ((D23011[入庫諸掛]))	仮払消費税 1910		Sales	未払金 太平洋ロジステック	2,500,000	0
2004/5/10	2.00405E+15 ((D23011[入庫諸掛]))	仕入高(国内) 5410		Sales	未払金 太平洋ロジステック	245,000	0
2004/5/10	2.00405E+15 ((D23011[入庫諸掛]))	仮払消費税 1910		Sales	未払金 太平洋ロジステック	12,250	0
2004/5/10	2.00405E+15 ((D23002[入庫諸掛]))	仕入高(国内) 5410		Sales	未払金 日之出港湾倉庫	123,000	0
2004/5/10	2.00405E+15 ((D23002[入庫諸掛]))	仮払消費税 1910		Sales	未払金 日之出港湾倉庫	6,150	0
2004/6/15	2.00406E+15 ((I00001[入庫]))	仕入高(国内) 5410		Sales	買掛金 関東電子機器製造(株)	114,000,000	0
2004/6/15	2.00406E+15 ((I00001[入庫]))	仮払消費税 1910		Sales	買掛金 関東電子機器製造(株)	5,700,000	0
2004/7/15	2.00407E+15 ((71279[入庫]))	仕入高(国内) 5410		Sales	買掛金(株)鞍馬電子製造	1,234,500	0
2004/7/15	2.00407E+15 ((71279[入庫]))	仮払消費税 1910		Sales	買掛金(株)鞍馬電子製造	61,725	0
2004/8/12	2.00408E+15 ((0000013[入庫]))	仕入高(国内) 5410		Sales	買掛金 隅田川精密電子(株)	1,880,000	0
2004/8/12	2.00408E+15 ((0000013[入庫]))	仮払消費税 1910		Sales	買掛金 隅田川精密電子(株)	94,000	0
					合計	125,856,625	0